

PROJECT:

2020 — 2023

ARTEL BRAND REPOSITIONING & DESIGN SYSTEM

Artel is an Italian based software house that operates as exclusive tech partner for Wolters Kluwer Italy. As a digital product consultant I gave my contribution to create a scalable design system for innovative web ERP applications: the following project I've selected is the last one that I designed.

For three years - together with sales team and resident software engineers - we've been focused on renovating both Artel brand and its offer in terms of product design and development technology stacks. Our aim was to support SME digital transformation with mass-custom products and services. I've also worked on user research & service design to explore new business opportunities and I've created a visualization framework to provide clients with custom data reports.

—

As digital product
designer & project manager

ARTEL REBRANDING

MANUAL OF BRAND STRATEGY

BRAND SUBSTANCE

PURPOSE

VISION

MISSION

VALUES

POSITIONING STRATEGY

AUDIENCE

COMPETITORS

DIFFERENCE

MANUAL OF BRAND EXPRESSION

BRAND PERSONA

T TYPOLOGY
& VOICE

COMMUNICATION

CORE
MESSAGE
FRAMEWORK

NARRATION
FRAMEWORK

NAMING
TAGLINE
HOOKS

VISUAL EXPRESSION

IDENTITY
SYSTEM

BRAND
PRESENCE

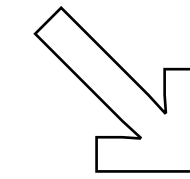
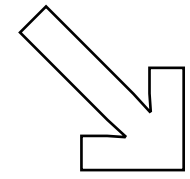


empowerment
through technology



dissonanza / ambiguità

brand & product recognition loss



1990's - 2000's

vs.

2000's - present

vs.



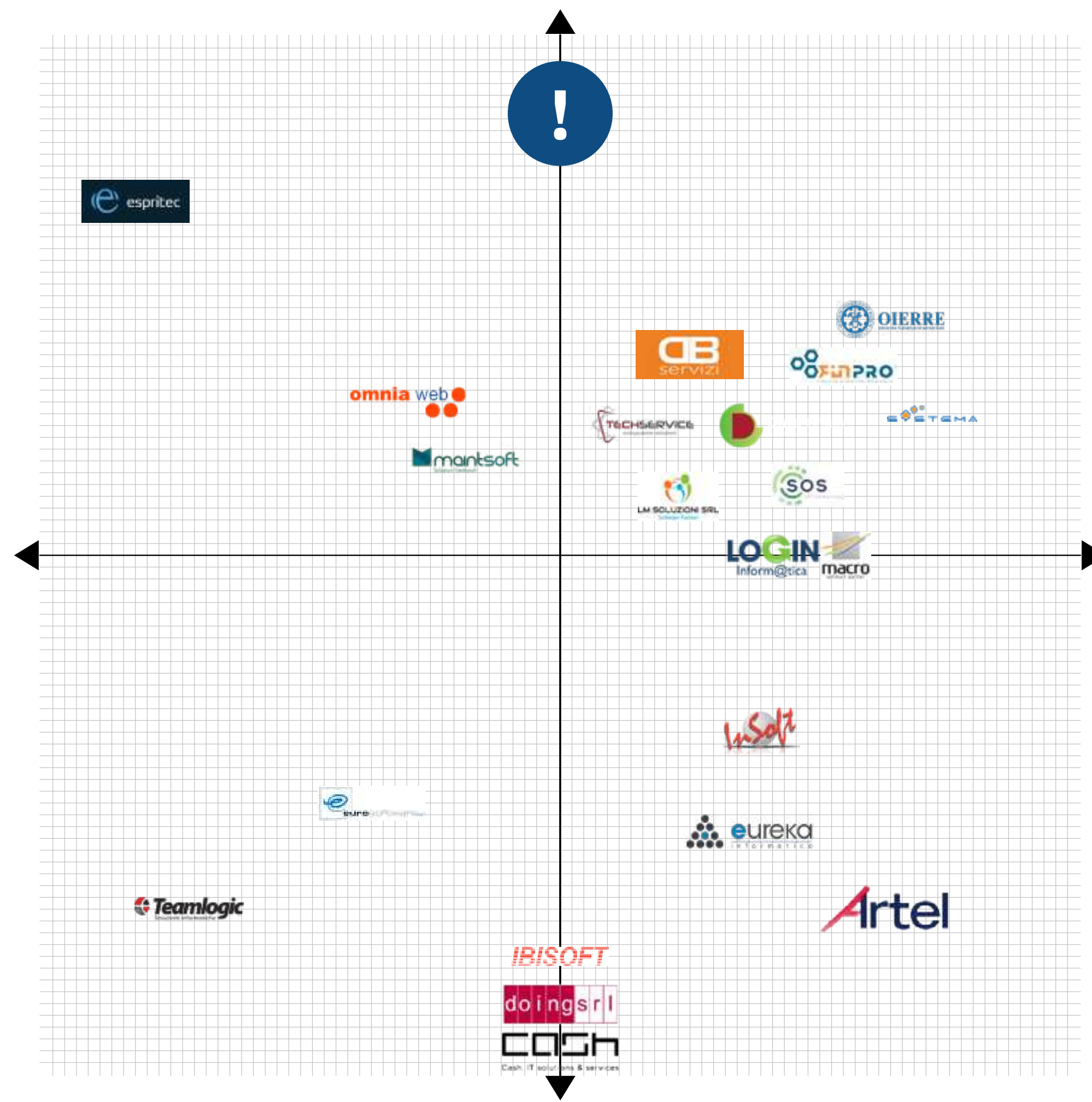



Positive Digital Presence

Negative Digital Presence

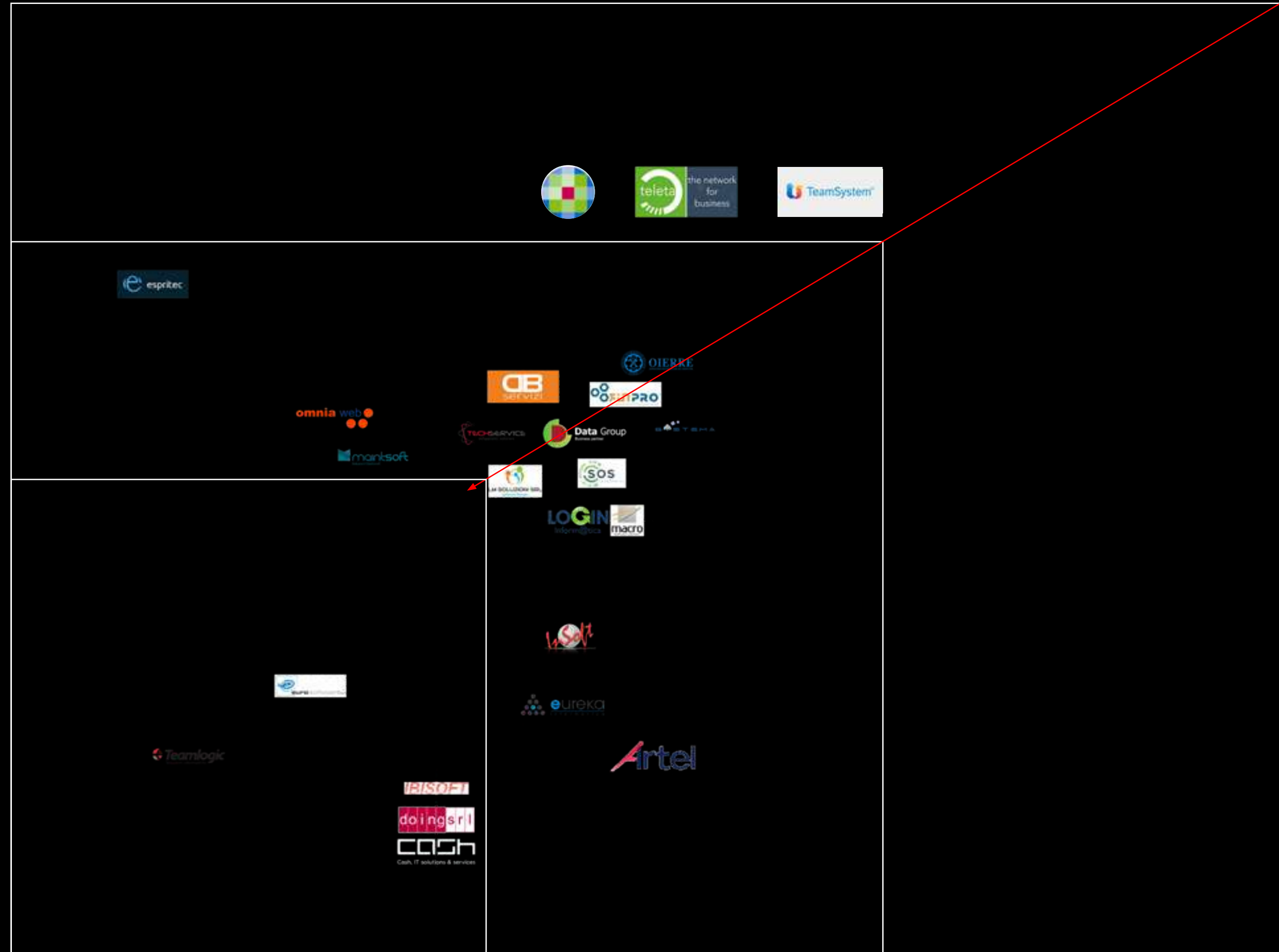
Limited range/Vertical products

Wide range/Horizontal products





Un quadro più completo





the e-volution people

come inneschiamo
questa (ri)**evoluzione** ?

“IL MONDO
AUTONOMO E COLTO”

ELASTICITÀ GENIO





> vision



**EMPOWERMENT
THROUGH TECHNOLOGY.**





**SUPPORTING S.M.E.
WITH MASS-CUSTOMIZED
DIGITAL PRODUCTS &
SERVICES, TO GROW
A SUSTAINABLE AND
INDEPENDENT BUSINESS.**

> mission

> values

**CULTURAL
SUSTAINABILITY**

OPENNESS

INDEPENDENCE

**DIGITAL
CRAFTSMENSHIP**



**Corporate
Communication**

IBM Plex Sans 14 styles
Mike Abbink, Bold Monday

Empowerment
through
technology

IBM Plex Serif 14 styles
Mike Abbink, Bold Monday

Empowerment
through
technology

Digital Feel

Analogic Feel

IBM Plex Sans Condensed 14 styles
Mike Abbink, Bold Monday




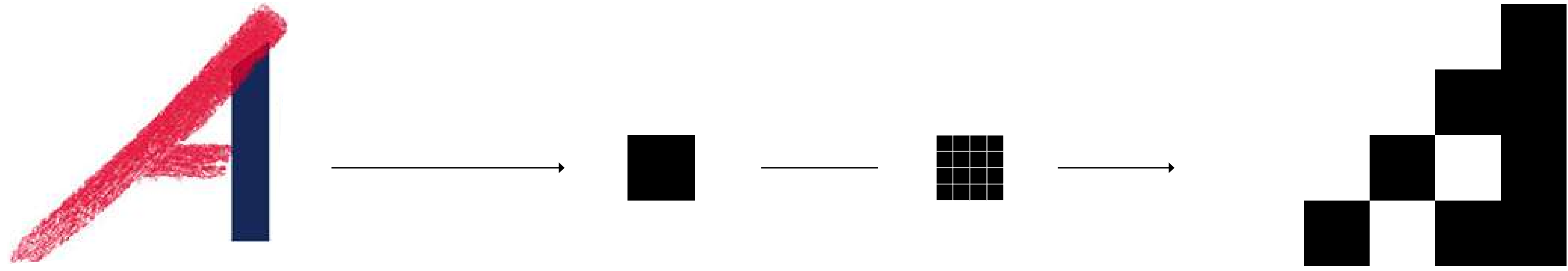
Empowerment
through
technology

IBM Plex Mono 14 styles
Mike Abbink, Bold Monday

Empowerment
through
technology

**Digital User
Interface**







ARTEL[®]

empowerment
through technology



ARTEL[®]

empowerment
through technology



+



+

+



+

Scopri gli incentivi e i vantaggi dedicati alla tua azienda
con il Piano Nazionale Industria 4.0.

SCOPRI

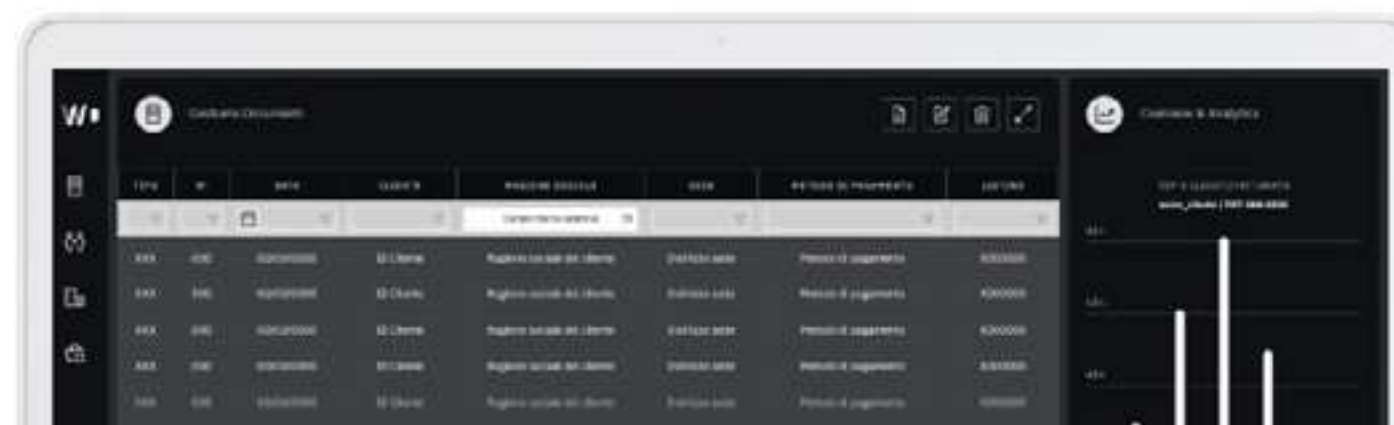
1/3

Webdok.

Gestisci articoli, clienti, ordini e documenti di vendita,
tutto nello spazio di una finestra.



Webdok è una web app, focalizzata sulla gestione di tutti gli aspetti legati a un'attività molto dinamica come la vendita. Questa soluzione è stata progettata per rispondere alle esigenze delle imprese di qualsiasi dimensione ed è sviluppata secondo una logica di scalabilità – per adattarsi anche alle necessità delle microimprese.



Sei già un cliente Arnel ?
Scarica il nostro software di assistenza online.

[DOWNLOAD ASSISTO.ID](#)

About us | Privacy & Cookies policy | GDPR

ARTEL

Strada 10, 20139 Milano, Italia
Tel. +39 02 80000000
Fax +39 02 80000001
www.arnel.it

Sei già un cliente Arnel ?
Scarica il nostro software di assistenza online.

[CONTACTUS](#)

↑ ADV DETAIL

Sei già un cliente Arnel ?
Scarica il nostro software di assistenza online.

[CONTACTUS](#)

Le grandi imprese si fanno insieme.

Arca Evolution è il software gestionale che ha già contribuito al successo di oltre 15.000 PMI.

Quando un'impresa comincia a crescere, con aumento della complessità di dati, informazioni, flussi, risorse e processi da gestire. Una gestione manuale o con strumenti non adeguati, determina l'insorgere di inefficienze e influenze in modo negativo le varie strategie, frenando inevitabilmente la crescita.

Con Arca Evolution puoi alimentare la crescita della tua azienda, automatizzando tutte le operazioni, integrando tutte le aree funzionali e rimuovendo quindi gli effetti negativi di vendita, contabilità, logistica, produttività e archiviazione documentale.

Inoltre, questa soluzione gestionale ti fornisce un'ampia possibilità di analisi e reportistica per avere sempre sotto controllo il tuo business, contribuendo così al suo andamento sano e sostenibile nel tempo. Arca Evolution è adatta alle esigenze della impresa in maniera flessibile e personalizzata, senza costringere e cambiare l'organizzazione interna dell'azienda.

I VANTAGGI DI ARCA EVOLUTION

3/1 Aumento della consapevolezza

Ti aiuta ad avere la giusta consapevolezza dello stato di salute della tua azienda, grazie alla disponibilità di dati e report aggiornati, in tempo reale e all'integrazione con le applicazioni di Microsoft Office Automate. Conserva la storia dei dati di clienti e fornitori così da non dover andare avanti a chiederti quale è il risultato.

Per analizzarli e crescere, Arca Evolution ti offre un'ampia possibilità di analisi e reportistica per avere sempre sotto controllo il tuo business, contribuendo così al suo andamento sano e sostenibile nel tempo. Arca Evolution è adatta alle esigenze della impresa in maniera flessibile e personalizzata, senza costringere e cambiare l'organizzazione interna dell'azienda.

ARCA EVOLUTION: MODULI FUNZIONALITÀ

Esistono diversi moduli principali e funzionalità integrati nella licenza di base del software, ognuno dedicato alla gestione delle attività e dei settori che compongono l'azienda.

Gestione del processo	Gestione della produzione	Gestione dei documenti
Conservazione Scatolone	Fatturazione Elettronica	Contabilità e adempimenti fiscali
Gestione delle vendite	Gestione dei noleggi	Customer Solution Management
Business Intelligence	Crisi d'Impresa	Controllo di gestione
Gestione degli acquisti	Magazzino Logistica	Finanza e Credito

Sei già un cliente Arnel ?
Scarica il nostro software di assistenza online.

[DOWNLOAD ASSISTO.ID](#)

About us | Privacy & Cookies policy | GDPR

ARTEL

Strada 10, 20139 Milano, Italia
Tel. +39 02 80000000
Fax +39 02 80000001
www.arnel.it

← HOME-PAGE

Sei già un cliente Arnel ?
Scarica il nostro software di assistenza online.

[CONTACTUS](#)

Una nuova casa non l'hai mai vista.

Esistono diversi moduli principali e funzionalità integrati nella licenza di base del software, ognuno dedicato alla gestione delle attività e dei settori che compongono l'azienda.

Gestione del processo	Gestione della produzione	Gestione dei documenti
Conservazione Scatolone	Fatturazione Elettronica	Contabilità e adempimenti fiscali
Gestione delle vendite	Gestione dei noleggi	Customer Solution Management
Business Intelligence	Crisi d'Impresa	Controllo di gestione
Gestione degli acquisti	Magazzino Logistica	Finanza e Credito

Sei già un cliente Arnel ?
Scarica il nostro software di assistenza online.

[DOWNLOAD ASSISTO.ID](#)

About us | Privacy & Cookies policy | GDPR

ARTEL

Strada 10, 20139 Milano, Italia
Tel. +39 02 80000000
Fax +39 02 80000001
www.arnel.it

↓ MAIN SECTION / 1

Sei già un cliente Arnel ?
Scarica il nostro software di assistenza online.

[CONTACTUS](#)

Una nuova casa non l'hai mai vista.

Esistono diversi moduli principali e funzionalità integrati nella licenza di base del software, ognuno dedicato alla gestione delle attività e dei settori che compongono l'azienda.

Gestione del processo	Gestione della produzione	Gestione dei documenti
Conservazione Scatolone	Fatturazione Elettronica	Contabilità e adempimenti fiscali
Gestione delle vendite	Gestione dei noleggi	Customer Solution Management
Business Intelligence	Crisi d'Impresa	Controllo di gestione
Gestione degli acquisti	Magazzino Logistica	Finanza e Credito

Sei già un cliente Arnel ?
Scarica il nostro software di assistenza online.

[DOWNLOAD ASSISTO.ID](#)

About us | Privacy & Cookies policy | GDPR

ARTEL

Strada 10, 20139 Milano, Italia
Tel. +39 02 80000000
Fax +39 02 80000001
www.arnel.it

MAIN SECTION / 2

Sei già un cliente Arnel ?
Scarica il nostro software di assistenza online.

[CONTACTUS](#)

Una nuova casa non l'hai mai vista.

Esistono diversi moduli principali e funzionalità integrati nella licenza di base del software, ognuno dedicato alla gestione delle attività e dei settori che compongono l'azienda.

Gestione del processo	Gestione della produzione	Gestione dei documenti
Conservazione Scatolone	Fatturazione Elettronica	Contabilità e adempimenti fiscali
Gestione delle vendite	Gestione dei noleggi	Customer Solution Management
Business Intelligence	Crisi d'Impresa	Controllo di gestione
Gestione degli acquisti	Magazzino Logistica	Finanza e Credito

Sei già un cliente Arnel ?
Scarica il nostro software di assistenza online.

[DOWNLOAD ASSISTO.ID](#)

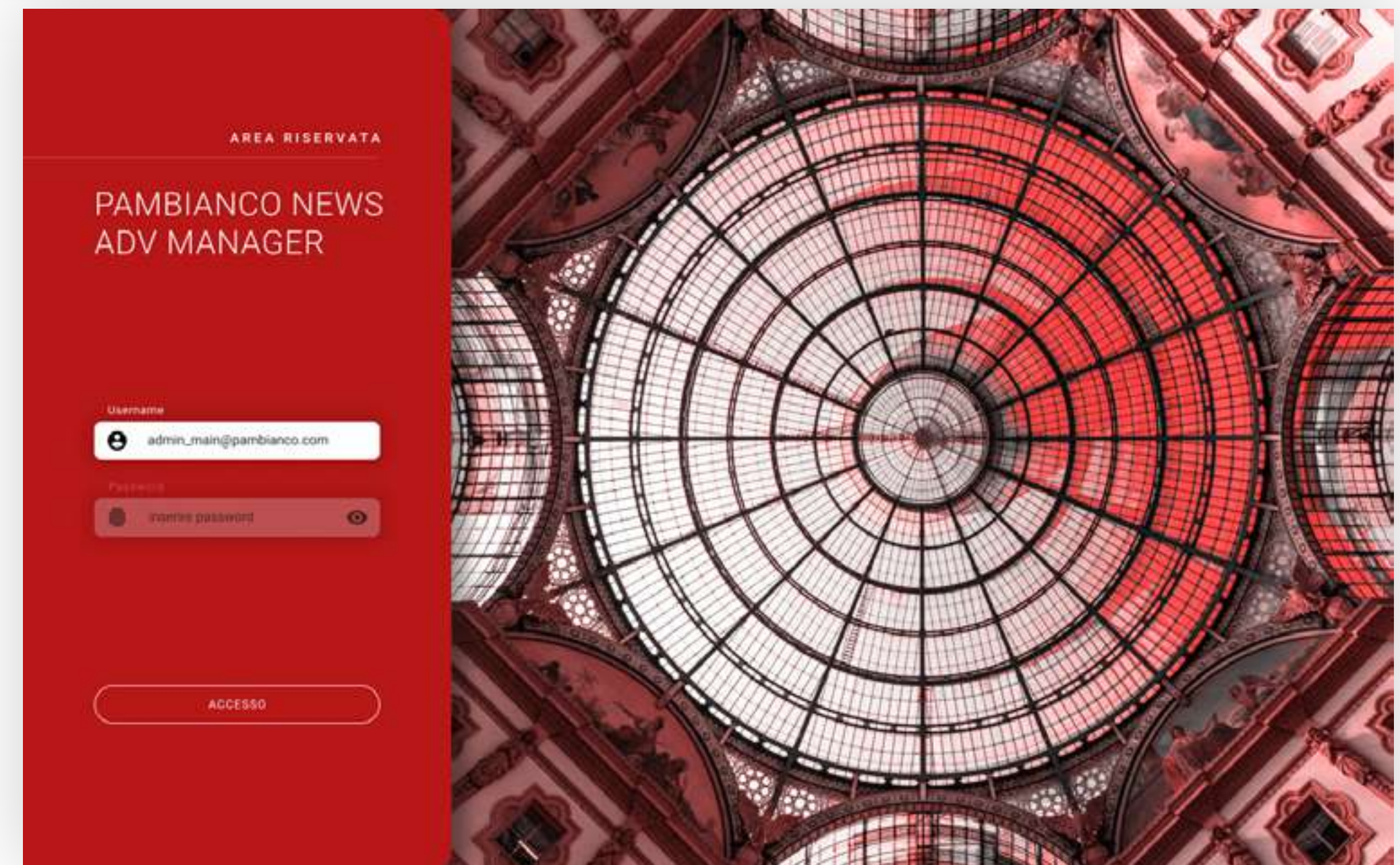
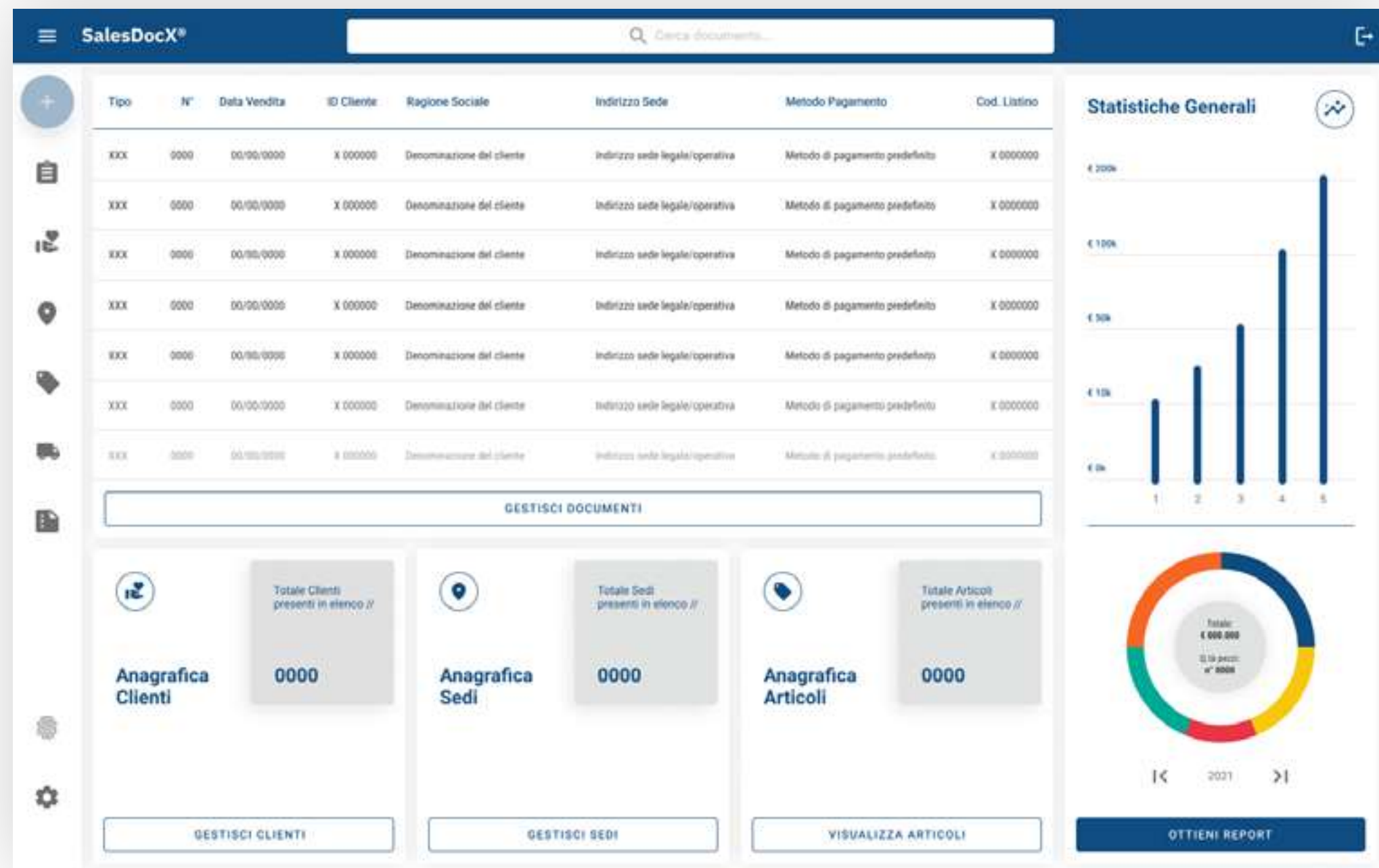
About us | Privacy & Cookies policy | GDPR

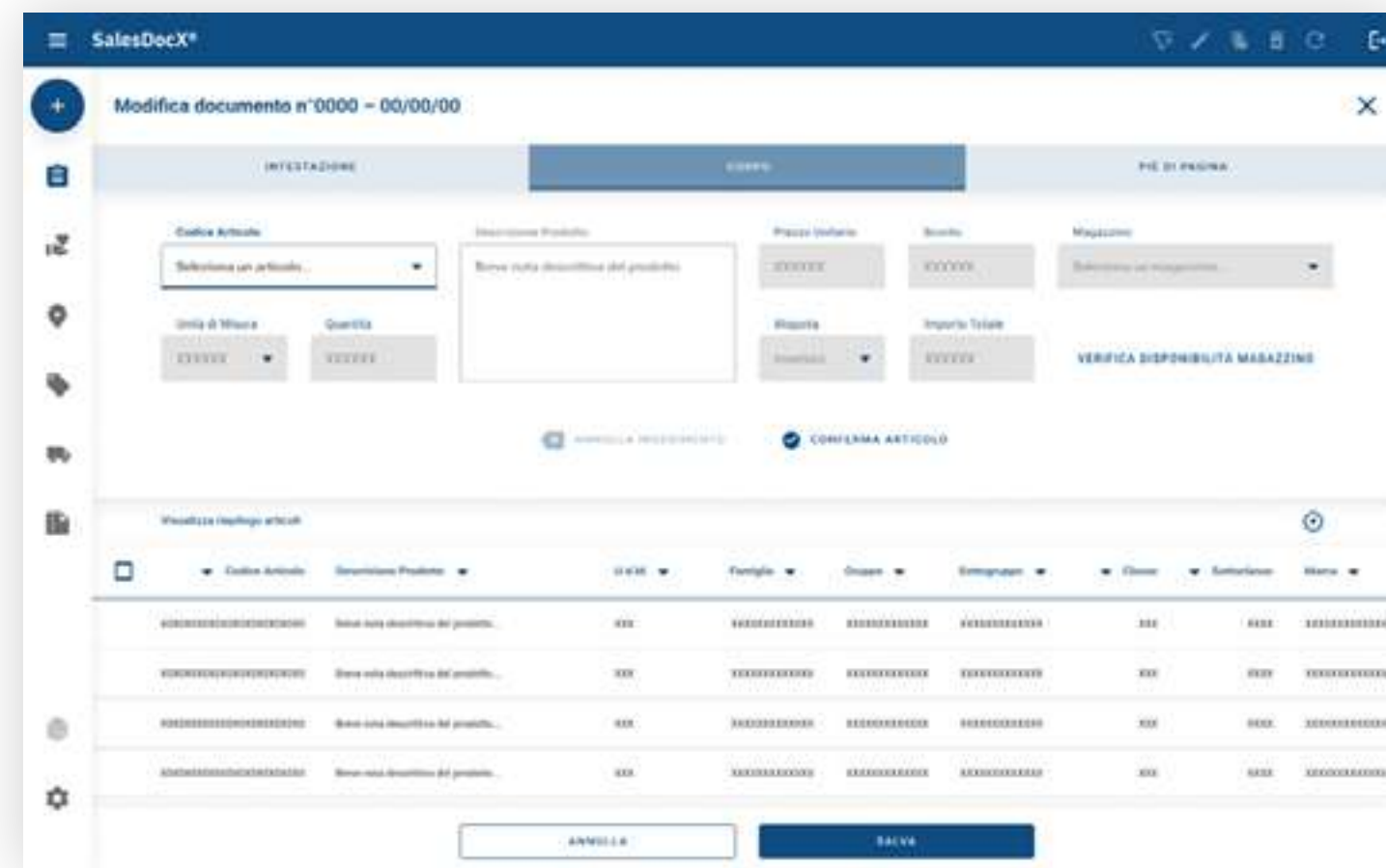
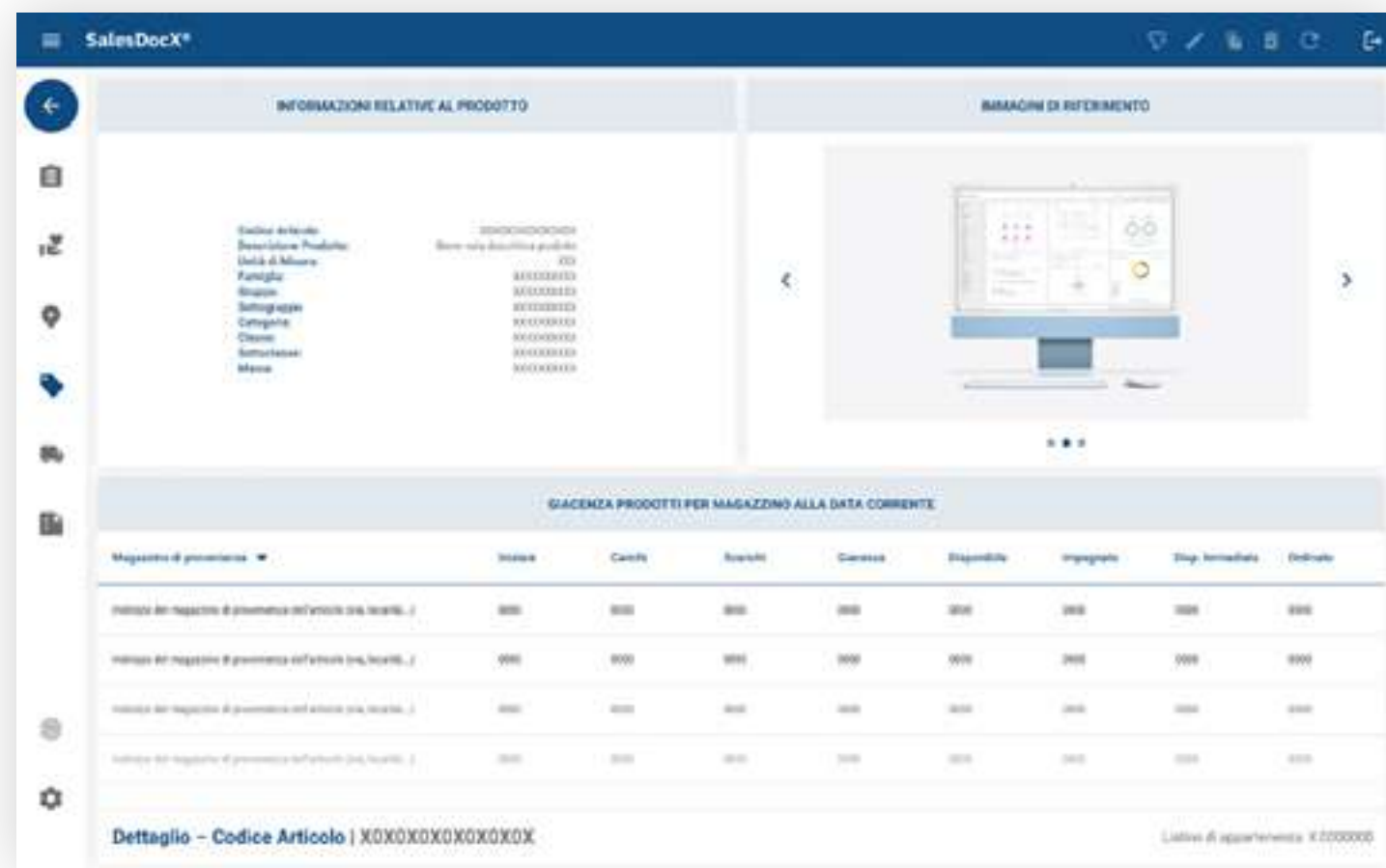
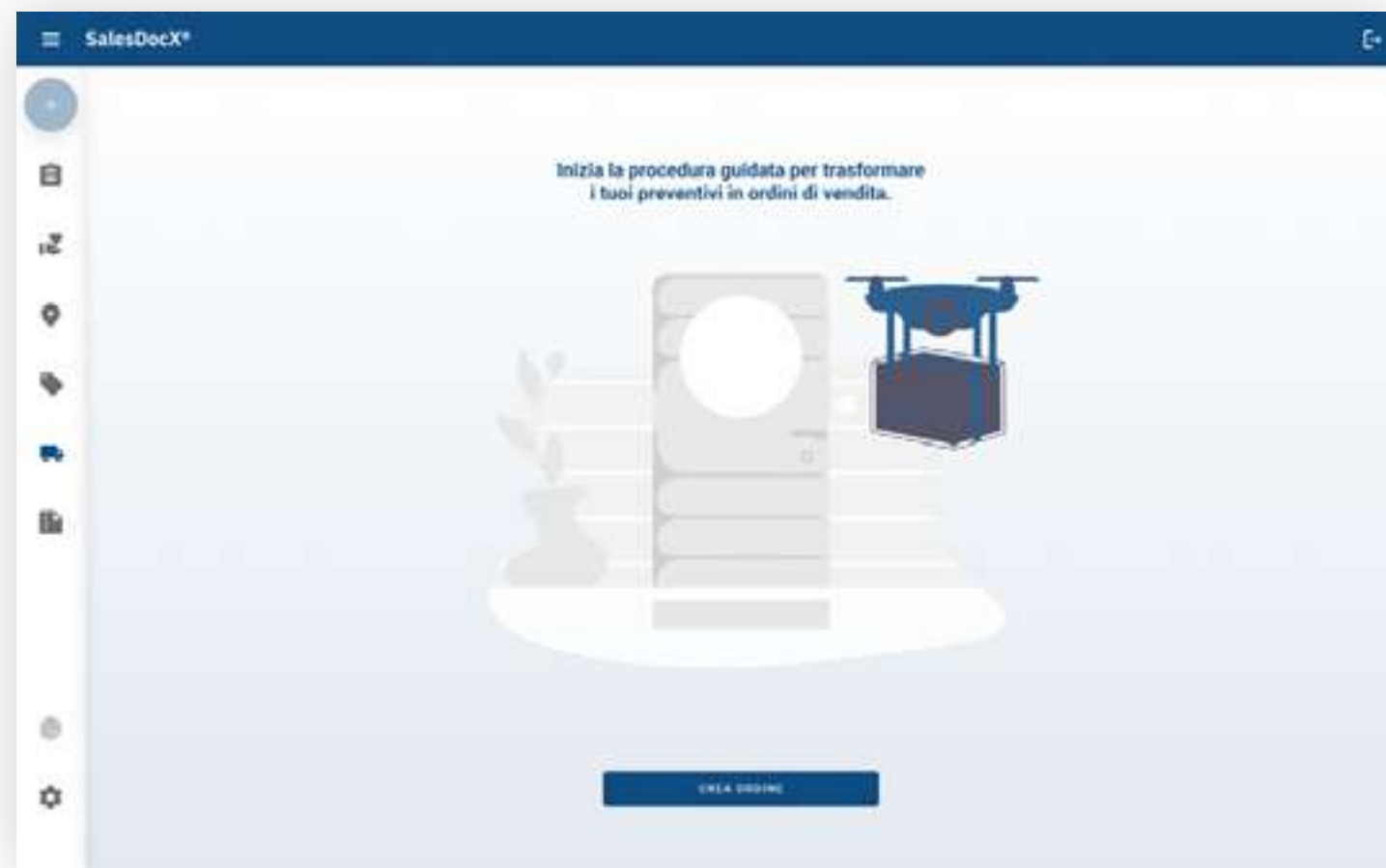
ARTEL

Strada 10, 20139 Milano, Italia
Tel. +39 02 80000000
Fax +39 02 80000001
www.arnel.it

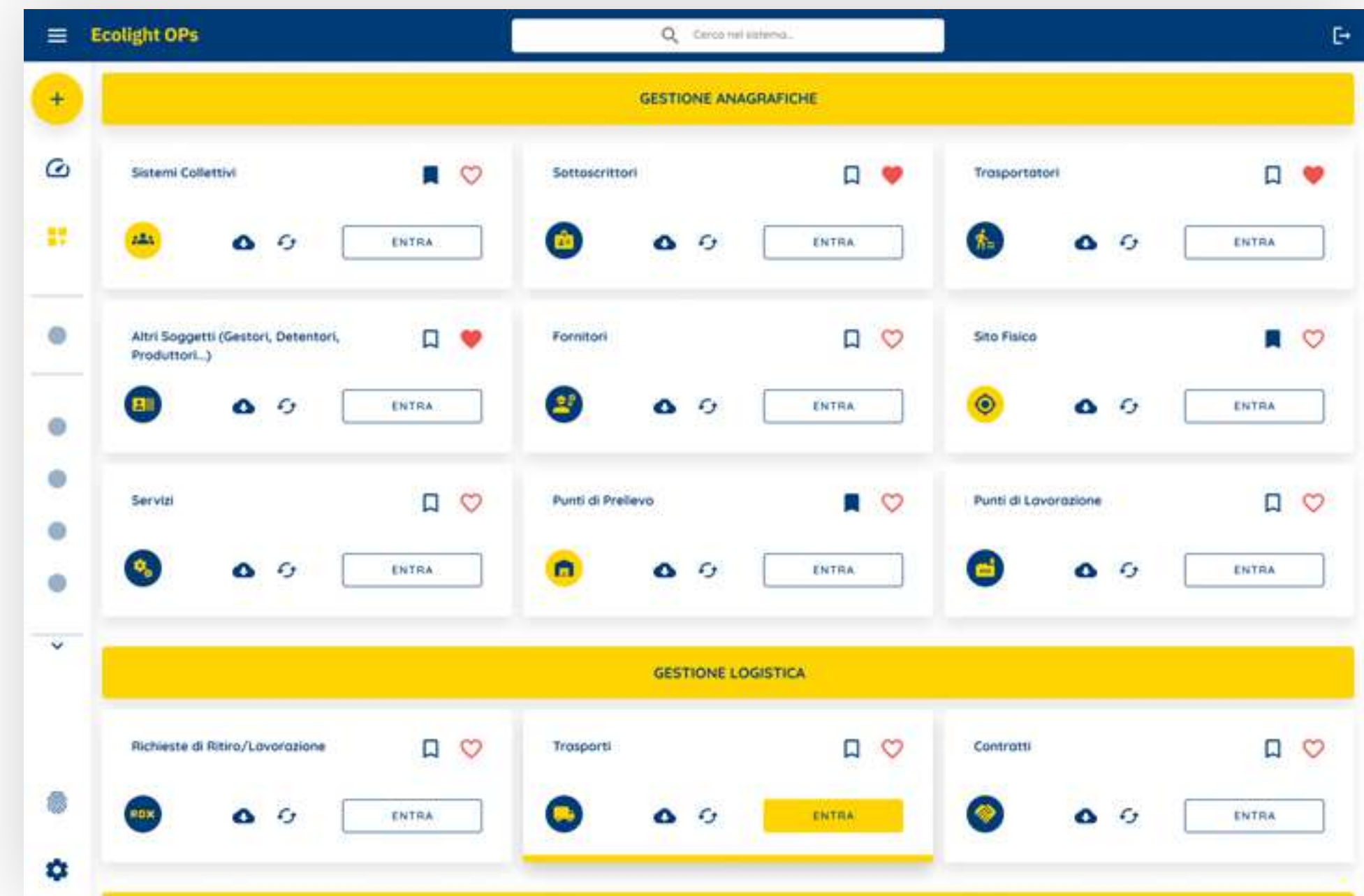
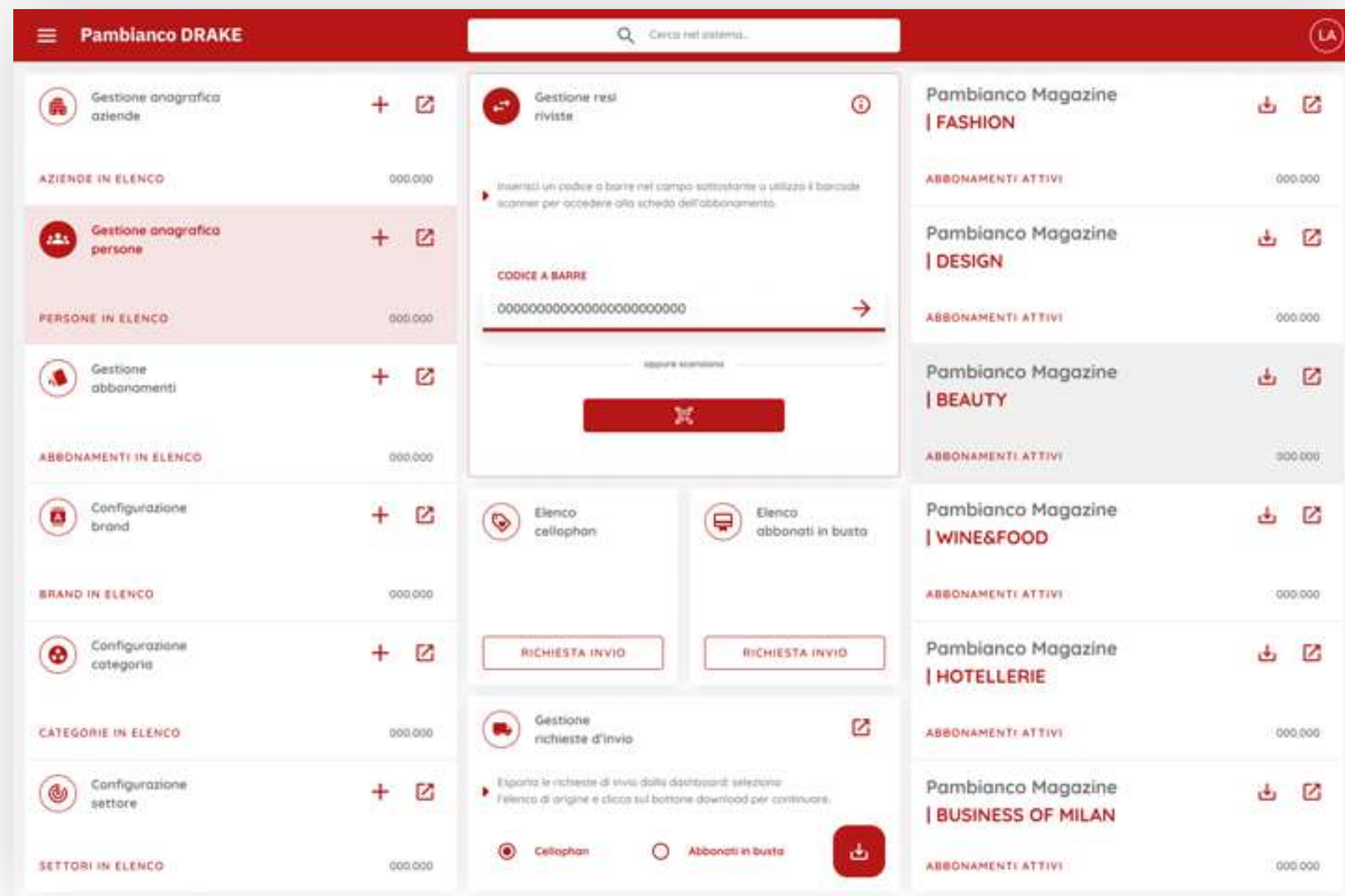
↑

ARTEL DESIGN SYSTEM





ARTEL DESIGN SYSTEM



ARTEL × **PAMBIANCO**

WEB-BASED CRM DESKTOP APP FOR MAGAZINES SUBSCRIPTION

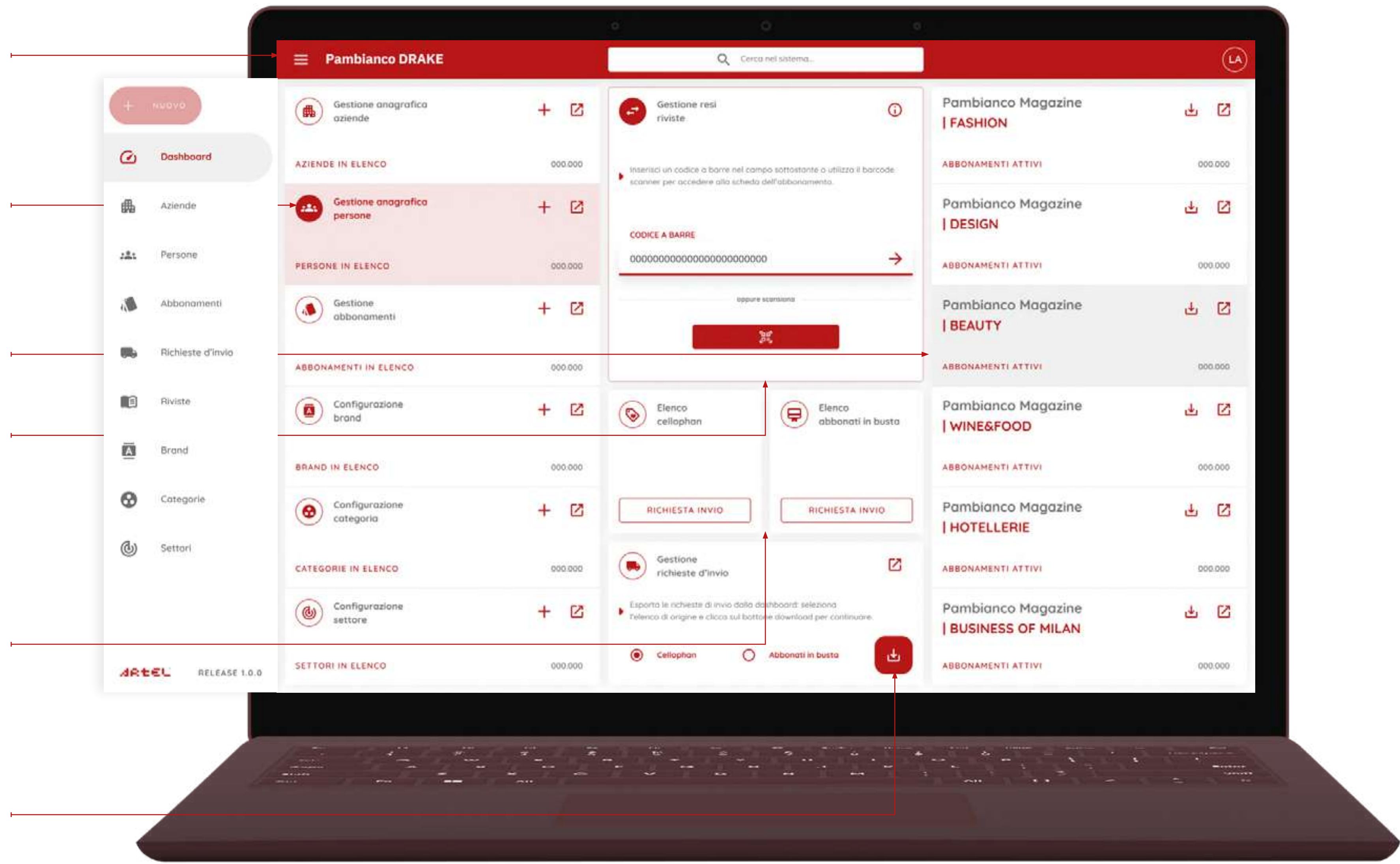
All'interno della dashboard saranno contenuti i punti di partenza di tutti i flussi operativi, che corrispondono alle opzioni del menù laterale [nav-drawer]. Il pannello si aprirà cliccando sul bottone menu in alto a sinistra, di fianco alla label. Dalla dashboard sarà possibile eseguire alcune azioni principali, tra cui la creazione di nuove anagrafiche, configurazioni e abbonamenti senza entrare direttamente nelle sezioni di riferimento.

Sarà possibile scaricare le visualizzazioni dell'elenco abbonamenti [pre-filtrate per rivista] direttamente in formato .CSV o altri compatibili con Excel, cliccando sul bottone download posizionato di fianco al titolo di ogni rivista caricata.

I percorsi che riguardano le funzionalità principali dell'applicativo saranno disposte al centro della dashboard. In alto sarà possibile inserire il barcode necessario all'identificazione dei resi e alla modifica delle anagrafiche di riferimento.

Sarà possibile generare gli elenchi di invio "Cellophan" e "Abbonati in busta" direttamente dai relativi widgets al centro. Si attiverà la procedura guidata per creare la richiesta di invio a partire da una pre-selezione dei database di riferimento, in modo tale da operare esclusivamente sui dati relativi agli abbonamenti gratuiti o a pagamento [cellophan/busta].

Nell'ultima sezione in fondo sarà possibile preparare delle esportazioni relative agli elenchi di invio da scaricare e inoltrare allo stampatore, abilitando una gestione esterna attraverso Excel.



Pamblanco DRAKE

Nome	Cognome	Indirizzo	CAP	Località	Provincia
Nome dell'abbonat*	Cognome dell'abbonat*	Indirizzo (via, piazza, ecc.) associato alla persona fisica..	00000	Denominazione località riferita all'indirizzo..	XX
Nome dell'abbonat*	Cognome dell'abbonat*	Indirizzo (via, piazza, ecc.) associato alla persona fisica..	00000	Denominazione località riferita all'indirizzo..	XX
Nome dell'abbonat*	Cognome dell'abbonat*	Indirizzo (via, piazza, ecc.) associato alla persona fisica..	00000	Denominazione località riferita all'indirizzo..	XX
Nome dell'abbonat*	Cognome dell'abbonat*	Indirizzo (via, piazza, ecc.) associato alla persona fisica..	00000	Denominazione località riferita all'indirizzo..	XX
Nome dell'abbonat*	Cognome dell'abbonat*	Indirizzo (via, piazza, ecc.) associato alla persona fisica..	00000	Denominazione località riferita all'indirizzo..	XX
Nome dell'abbonat*	Cognome dell'abbonat*	Indirizzo (via, piazza, ecc.) associato alla persona fisica..	00000	Denominazione località riferita all'indirizzo..	XX
Nome dell'abbonat*	Cognome dell'abbonat*	Indirizzo (via, piazza, ecc.) associato alla persona fisica..	00000	Denominazione località riferita all'indirizzo..	XX
Nome dell'abbonat*	Cognome dell'abbonat*	Indirizzo (via, piazza, ecc.) associato alla persona fisica..	00000	Denominazione località riferita all'indirizzo..	XX
Nome dell'abbonat*	Cognome dell'abbonat*	Indirizzo (via, piazza, ecc.) associato alla persona fisica..	00000	Denominazione località riferita all'indirizzo..	XX
Nome dell'abbonat*	Cognome dell'abbonat*	Indirizzo (via, piazza, ecc.) associato alla persona fisica..	00000	Denominazione località riferita all'indirizzo..	XX
Nome dell'abbonat*	Cognome dell'abbonat*	Indirizzo (via, piazza, ecc.) associato alla persona fisica..	00000	Denominazione località riferita all'indirizzo..	XX
Nome dell'abbonat*	Cognome dell'abbonat*	Indirizzo (via, piazza, ecc.) associato alla persona fisica..	00000	Denominazione località riferita all'indirizzo..	XX
Nome dell'abbonat*	Cognome dell'abbonat*	Indirizzo (via, piazza, ecc.) associato alla persona fisica..	00000	Denominazione località riferita all'indirizzo..	XX
Nome dell'abbonat*	Cognome dell'abbonat*	Indirizzo (via, piazza, ecc.) associato alla persona fisica..	00000	Denominazione località riferita all'indirizzo..	XX
Nome dell'abbonat*	Cognome dell'abbonat*	Indirizzo (via, piazza, ecc.) associato alla persona fisica..	00000	Denominazione località riferita all'indirizzo..	XX

Gestione Anagrafica Persone

// ELENCO GENERALE

Gestione Anagrafiche Persone

La sezione dedicata alla gestione delle anagrafiche relative alle persone, è composta da due livelli.

Il primo è rappresentato dal riepilogo generale dei dati presenti in anagrafica, mentre il secondo è dedicato all'inserimento di nuove informazioni in elenco e alla loro successiva modifica. Come mostrato nell'analisi dei requisiti, sarà possibile rendere obsoleta un'anagrafica, a meno che questa non sia associata ad un abbonamento attivo. In questo caso, verrà mostrata una finestra di dialogo, come mostrato in figura.

Pamblanco DRAKE

> Crea nuova anagrafica persona

// Identificazione

NOME **COGNOME** **GENERE** **RUOLO**

| Inserisci cognome.. Definisci genere.. Inserisci un ruolo aziendale..

TITOLO **TELEFONO** **EMAIL** **AZIENDA**

Dott.ssa + 39 000 000 0000 username@mailaddress.com Definisci un'organizzazione di appartenenza..

// Localizzazione

TOPONIMO **DETTAGLIO INDIRIZZO** **N° CIVICO** **CAP**

Via, Viale, Piazza.. Inserisci un indirizzo valido associato al toponimo.. 000 00000

LOCALITÀ **PROVINCIA** **REGIONE** **NAZIONE**

Definisci località esistente.. Milano Lombardia IT

DATA INSERIMENTO ANAGRAFICA 00/00/0000 - 00:00 **RENDI ANAGRAFICA OBSOLETA**

ANNULLA SALVA

// NUOVO + MODIFICA

Attenzione!



Questa persona è associata a un abbonamento pagato che risulta attivo. Non potrai rendere obsoleta questa anagrafica fino alla scadenza.

HO CAPITO

APRI ABBONAMENTI

Attenzione!



Questa persona è associata a un abbonamento gratuito che risulta attivo. Disattivalo prima di rendere obsoleta questa anagrafica.

HO CAPITO

APRI ABBONAMENTI

The screenshot shows the 'Gestione Anagrafica Aziende' interface with a modal titled 'Nuova visualizzazione preferita'. The modal contains a text input field with a placeholder 'Inserisci una descrizione nel campo sottostante per salvare questa visualizzazione tra le tue preferite e riutilizzarla in futuro per filtrare i dati dell'elenco'. Below the input field is a label 'TITOLO VISUALIZZAZIONE' and another text input field with a placeholder 'Inserisci una descrizione per procedere...'. At the bottom of the modal are two buttons: 'CONFERMA' and 'ESCI'.

// AGGIUNGI NUOVA VISTA

Nuova visualizzazione preferita

Come evidenziato nell'analisi dei requisiti, la necessità è quella di utilizzare dei filtri pre-impostati per l'esportazione degli elenchi relativi ad aziende, persone ed abbonamenti. Sarà quindi sufficiente impostare i filtri dalle intestazioni delle colonne (eventualmente nascondere quelle che non sono d'interesse) e una volta ottenuta la visualizzazione desiderata, basterà cliccare sul bottone preferiti per salvare la vista e riutilizzarla in seguito per il filtraggio dell'elenco e il download del file. Le viste saranno disponibili dal menu contestuale in basso a sx: sarà necessario rinominare ogni nuova vista per salvarla.

The screenshot shows the 'Gestione Anagrafica Aziende' interface with a context menu open over the table. The menu items are: 'Visualizzazione elenco #1', 'Visualizzazione elenco #2', 'Visualizzazione elenco #3', 'Torna alla visualizzazione di default', and 'Elimina tutte le visualizzazioni'. To the right of these items are three options: 'Applica vista', 'Rinomina vista', and 'Elimina vista'.

// MENU VISUALIZZAZIONI PREFERITE

The screenshot shows the 'Gestione Anagrafica Aziende' interface with the table visible. A red arrow points from the text below to the context menu area at the bottom of the table.

Pamblanco DRAKE

Tipo	Pubblicazione	Status	Data inizio	#1° USCITA	Tot. uscite	Mancanti	Azienda	Brand
Pagamento	Titolo Pamblanco Magazine (Fashion, Design...)	Non attivo	00/00/00	n° 000	000	000	Denominazione ragione sociale azienda...	Brand...
Pagamento	Titolo Pamblanco Magazine (Fashion, Design...)	Attivo	00/00/00	n° 000	000	000	Denominazione ragione sociale azienda...	Brand...
Gratuito	Titolo Pamblanco Magazine (Fashion, Design...)	Da approvare	00/00/00	n° 000	000	000	Denominazione ragione sociale azienda...	Brand...
<div style="background-color: #f0f0f0; padding: 5px;"> Genera un nuovo invio </div> <div style="background-color: #f0f0f0; padding: 5px; margin-top: 2px;"> Modifica ultimo invio effettuato </div> <div style="background-color: #f0f0f0; padding: 5px; margin-top: 2px;"> Elimina ultimo invio effettuato </div> <div style="background-color: #f0f0f0; padding: 5px; margin-top: 2px;"> Riepilogo richieste d'invio </div> <div style="background-color: #f0f0f0; padding: 5px; margin-top: 2px;"> Visualizza note di accompagnamento </div> <div style="background-color: #f0f0f0; padding: 5px; margin-top: 2px;"> Visualizza segnalazione </div>								
Pagamento	Titolo Pamblanco Magazine (Fashion, Design...)	Attivo	00/00/00	n° 000	000	000	Denominazione ragione sociale azienda...	Brand...
Pagamento	Titolo Pamblanco Magazine (Fashion, Design...)	Attivo	00/00/00	n° 000	000	000	Denominazione ragione sociale azienda...	Brand...
Gratuito	Titolo Pamblanco Magazine (Fashion, Design...)	Attivo	00/00/00	n° 000	000	000	Denominazione ragione sociale azienda...	Brand...
Gratuito	Titolo Pamblanco Magazine (Fashion, Design...)	Da approvare	00/00/00	n° 000	000	000	Denominazione ragione sociale azienda...	Brand...
Gratuito	Titolo Pamblanco Magazine (Fashion, Design...)	Non attivo	00/00/00	n° 000	000	000	Denominazione ragione sociale azienda...	Brand...
Pagamento	Titolo Pamblanco Magazine (Fashion, Design...)	Non attivo	00/00/00	n° 000	000	000	Denominazione ragione sociale azienda...	Brand...
Pagamento	Titolo Pamblanco Magazine (Fashion, Design...)	Non attivo	00/00/00	n° 000	000	000	Denominazione ragione sociale azienda...	Brand...

Gestione Abbonamenti

// ELENCO GENERALE - CONTEXT MENU

// NUOVO + MODIFICA →

Gestione Abbonamenti

Come nel caso delle anagrafiche, anche la sezione dedicata alla gestione degli abbonamenti, sarà composta da due livelli. Nel primo livello sarà rappresentato il riepilogo generale dei dati e sarà possibile eseguire alcune operazioni a partire dalle singole righe. Nell'elenco originale coesistono le informazioni relative ad abbonamenti gratuiti e a pagamento.

Nel secondo livello, dedicato all'inserimento dei dati in elenco, sarà possibile intervenire sullo status dell'abbonamento esclusivamente per gli utenti con i privilegi di accesso necessari.

Pamblanco DRAKE

> Crea nuovo abbonamento

// Informazioni relative all'abbonamento

TIPO
Definisci tipologia abbonamento...

PUBBLICAZIONE
|

STATUS
In fase di creazione

DATA INIZIO
Definisci data decorrenza...

#1° USCITA
n°00 del 00/00/00

TOTALE USCITE
0000

MANCANTI
0000

ABBONAMENTO INSERITO IN DATA
00/00/0000 - 00:00

APPROVAZIONE

ATTIVAZIONE

// Anagrafica associata all'abbonamento

AZIENDA
Definisci una ragione sociale...

BRAND
Definisci un brand associato alla ragione sociale...

CATEGORIA
Categoria di riferimento...

SETTORE
Settore di riferimento...

PERSONA
Nome e Cognome persona abbonata

TITOLO
Dot.ssa

RUOLO
Ruolo all'interno dell'azienda

TOPONIMO
Via, Viale, Piazza...

DETTAGLIO INDIRIZZO
Indirizzo associato all'azienda o alla persona abbonata...

N° CIVICO
000

CAP
00000

LOCALITÀ
Definisci località esistente...

PROVINCIA
Milano

REGIONE
Lombardia

NAZIONE
IT

// Dati pagamento per abbonati in busta

COSTO - (€)
000

METODO DI PAGAMENTO
Inserisci un metodo di pagamento per questo abbonamento...

PROMO

// Informazioni di dettaglio

SEGNALAZIONE SU ABBONAMENTO ATTIVO/APPROVATO
0/500 - inserisci informazioni di dettaglio...

NOTE DI ACCOMPAGNAMENTO
0/500 - inserisci informazioni di dettaglio...

Pamblanco DRAKE

Tipo	Pubblicazione	Status	Data inizio	#1° Usata	Tot. uscite	Mancanti	Azienda	Brand
Pagamento	Titolo Pamblanco Magazine (Fashion, Design...)	Non attivo	00/00/00	n° 000	000	000	Denominazione ragione sociale azienda...	Brand.
Pagamento	Titolo Pamblanco Magazine (Fashion, Design...)	Attivo	00/00/00	n° 000	000	000	Denominazione ragione sociale azienda...	Brand.
Gratuito	Titolo Pamblanco Magazine (Fashion, Design...)	Da approvare	00/00/00	n° 000	000	000	Denominazione ragione sociale azienda...	Brand.
	Magazine (Fashion, Design...)	Attivo	00/00/00	n° 000	000	000	Denominazione ragione sociale azienda...	Brand.
	Magazine (Fashion, Design...)	Attivo	00/00/00	n° 000	000	000	Denominazione ragione sociale azienda...	Brand.
	Magazine (Fashion, Design...)	Attivo	00/00/00	n° 000	000	000	Denominazione ragione sociale azienda...	Brand.
	Magazine (Fashion, Design...)	Attivo	00/00/00	n° 000	000	000	Denominazione ragione sociale azienda...	Brand.
	Magazine (Fashion, Design...)	Attivo	00/00/00	n° 000	000	000	Denominazione ragione sociale azienda...	Brand.
Pagamento	Titolo Pamblanco Magazine (Fashion, Design...)	Attivo	00/00/00	n° 000	000	000	Denominazione ragione sociale azienda...	Brand.
Pagamento	Titolo Pamblanco Magazine (Fashion, Design...)	Attivo	00/00/00	n° 000	000	000	Denominazione ragione sociale azienda...	Brand.
Gratuito	Titolo Pamblanco Magazine (Fashion, Design...)	Attivo	00/00/00	n° 000	000	000	Denominazione ragione sociale azienda...	Brand.
Gratuito	Titolo Pamblanco Magazine (Fashion, Design...)	Da approvare	00/00/00	n° 000	000	000	Denominazione ragione sociale azienda...	Brand.
Gratuito	Titolo Pamblanco Magazine (Fashion, Design...)	Non attivo	00/00/00	n° 000	000	000	Denominazione ragione sociale azienda...	Brand.
Pagamento	Titolo Pamblanco Magazine (Fashion, Design...)	Non attivo	00/00/00	n° 000	000	000	Denominazione ragione sociale azienda...	Brand.
Pagamento	Titolo Pamblanco Magazine (Fashion, Design...)	Non attivo	00/00/00	n° 000	000	000	Denominazione ragione sociale azienda...	Brand.

Gestione Abbonamenti

// CONTEXT MENU - RIEPILOGO RICHIESTE D'INVIO

Riepilogo richieste d'invio

Tra le operazioni che sarà possibile eseguire a partire dalle singole righe sarà quindi possibile navigare alla vista di riepilogo degli invii effettuati per ogni singolo abbonamento intestato a una persona, visualizzando all'interno di una lista l'insieme di tutti gli invii, anche tra gli abbonamenti passati/scaduti.

Come per l'elenco degli abbonamenti e delle altre anagrafiche principali, anche per il riepilogo degli invii sarà possibile esportare la lista in un documento formato .CSV o equivalenti, indicando un intervallo di tempo da filtrare per il download.

Pamblanco DRAKE

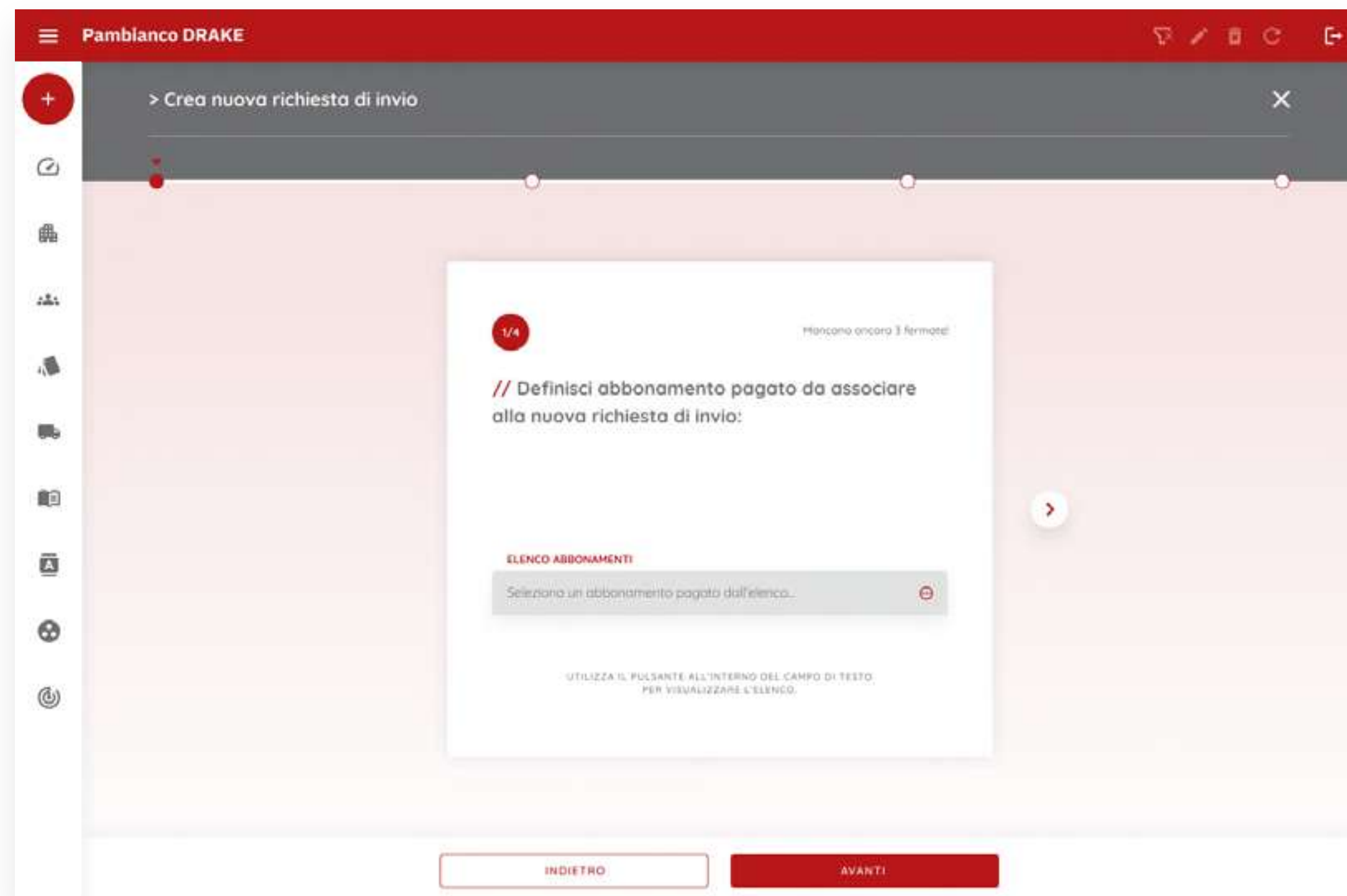
Nome e Cognome Ragione sociale azienda collegata Abbonamento gratuito Pamblanco Magazine (Fashion, Design...) Inizio abbonamento: 00/00/0000
n° 000 del 00/00/0000 - Descrizione estesa del titolo di pubblicazione dell'uscita, completa di sottotitolo e argomenti trattati all'interno. Data di spedizione: 00/00/0000 Data creazione: 00/00/0000
n° 000 del 00/00/0000 - Descrizione estesa del titolo di pubblicazione dell'uscita, completa di sottotitolo e argomenti trattati all'interno. Data di spedizione: 00/00/0000 Data creazione: 00/00/0000
n° 000 del 00/00/0000 - Descrizione estesa del titolo di pubblicazione dell'uscita, completa di sottotitolo e argomenti trattati all'interno. Data di spedizione: 00/00/0000 Data creazione: 00/00/0000
n° 000 del 00/00/0000 - Descrizione estesa del titolo di pubblicazione dell'uscita, completa di sottotitolo e argomenti trattati all'interno. Data di spedizione: 00/00/0000 Data creazione: 00/00/0000
n° 000 del 00/00/0000 - Descrizione estesa del titolo di pubblicazione dell'uscita, completa di sottotitolo e argomenti trattati all'interno. Data di spedizione: 00/00/0000 Data creazione: 00/00/0000
Nome e Cognome Ragione sociale azienda collegata Abbonamento gratuito Pamblanco Magazine (Fashion, Design...) Inizio abbonamento: 00/00/0000
n° 000 del 00/00/0000 - Descrizione estesa del titolo di pubblicazione dell'uscita, completa di sottotitolo e argomenti trattati all'interno. Data di spedizione: 00/00/0000 Data creazione: 00/00/0000
n° 000 del 00/00/0000 - Descrizione estesa del titolo di pubblicazione dell'uscita, completa di sottotitolo e argomenti trattati all'interno. Data di spedizione: 00/00/0000 Data creazione: 00/00/0000
n° 000 del 00/00/0000 - Descrizione estesa del titolo di pubblicazione dell'uscita, completa di sottotitolo e argomenti trattati all'interno. Data di spedizione: 00/00/0000 Data creazione: 00/00/0000
n° 000 del 00/00/0000 - Descrizione estesa del titolo di pubblicazione dell'uscita, completa di sottotitolo e argomenti trattati all'interno. Data di spedizione: 00/00/0000 Data creazione: 00/00/0000
n° 000 del 00/00/0000 - Descrizione estesa del titolo di pubblicazione dell'uscita, completa di sottotitolo e argomenti trattati all'interno. Data di spedizione: 00/00/0000 Data creazione: 00/00/0000
n° 000 del 00/00/0000 - Descrizione estesa del titolo di pubblicazione dell'uscita, completa di sottotitolo e argomenti trattati all'interno. Data di spedizione: 00/00/0000 Data creazione: 00/00/0000
n° 000 del 00/00/0000 - Descrizione estesa del titolo di pubblicazione dell'uscita, completa di sottotitolo e argomenti trattati all'interno. Data di spedizione: 00/00/0000 Data creazione: 00/00/0000
Nome e Cognome Ragione sociale azienda collegata Abbonamento gratuito Pamblanco Magazine (Fashion, Design...) Inizio abbonamento: 00/00/0000
Nome e Cognome Ragione sociale azienda collegata Abbonamento gratuito Pamblanco Magazine (Fashion, Design...) Inizio abbonamento: 00/00/0000

> Riepilogo richieste d'invio / Abbonamento intestato a: Nome Cognome

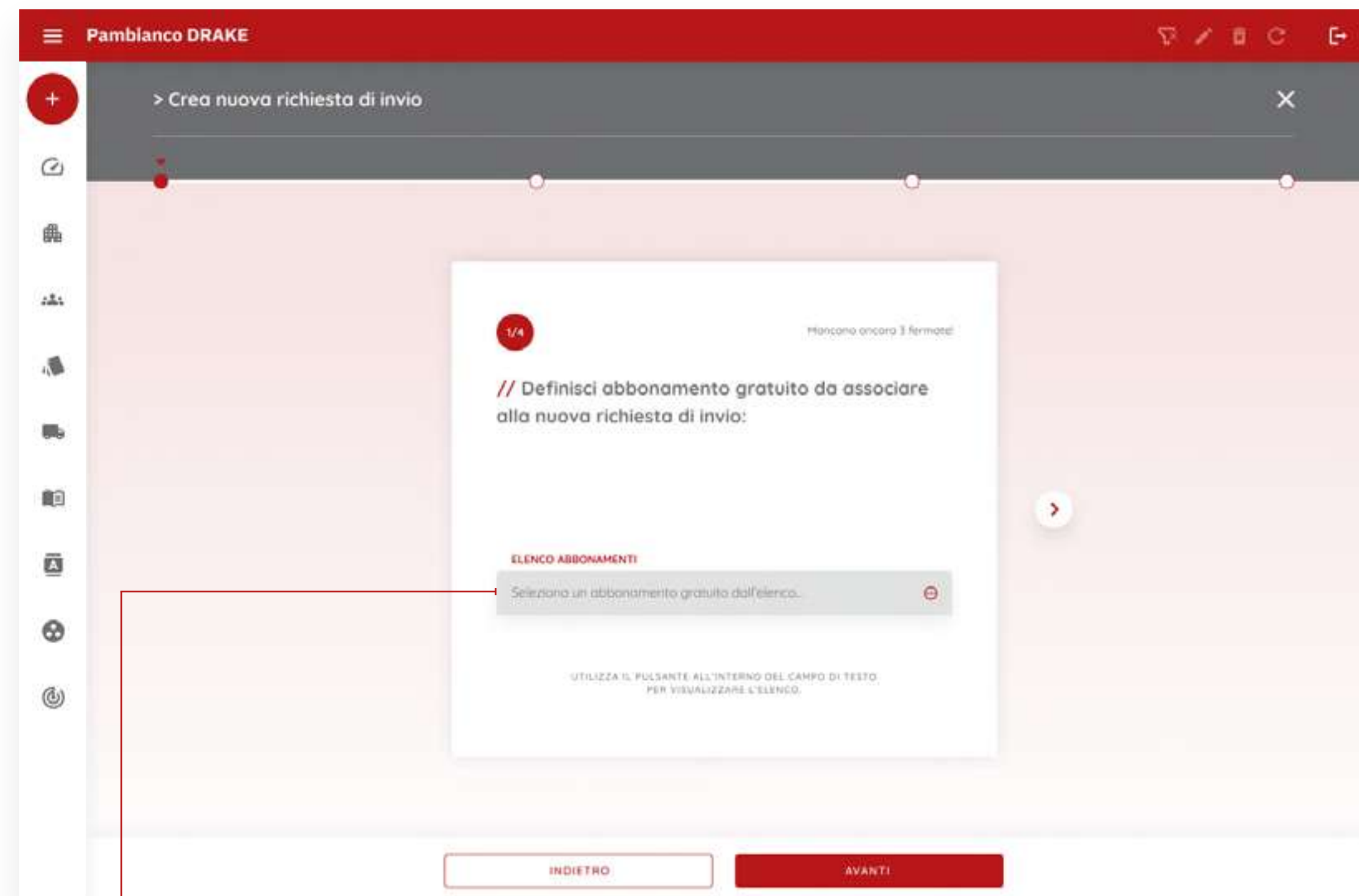
// RIEPILOGO RICHIESTE D'INVIO - DETTAGLIO

n° 000 del 00/00/0000 - Descrizione estesa del titolo di pubblicazione dell'uscita, completa di sottotitolo e argomenti trattati all'interno. Data di spedizione: 00/00/0000 Data creazione: 00/00/0000
n° 000 del 00/00/0000 - Descrizione estesa del titolo di pubblicazione dell'uscita, completa di sottotitolo e argomenti trattati all'interno. Data di spedizione: 00/00/0000 Data creazione: 00/00/0000
n° 000 del 00/00/0000 - Descrizione estesa del titolo di pubblicazione dell'uscita, completa di sottotitolo e argomenti trattati all'interno. Data di spedizione: 00/00/0000 Data creazione: 00/00/0000
Nome e Cognome Ragione sociale azienda collegata Abbonamento gratuito Pamblanco Magazine (Fashion, Design...) Inizio abbonamento: 00/00/0000
Nome e Cognome Ragione sociale azienda collegata Abbonamento gratuito Pamblanco Magazine (Fashion, Design...) Inizio abbonamento: 00/00/0000

> Riepilogo richieste d'invio / Abbonamento intestato a: Nome Cognome



// STEP #1 - NUOVA RICHIESTA D'INVIO PER ABBONAMENTO A PAGAMENTO



// STEP #1 - NUOVA RICHIESTA D'INVIO PER ABBONAMENTO GRATUITO

Nuova richiesta d'invio

Come riportato nell'introduzione, la preparazione degli elenchi "Cellophan" e "Busta" attraverso la generazione di un nuovo invio, è una delle funzionalità principali dell'applicativo: questo task potrà essere avviato direttamente dalla dashboard.

Da qui partirà la procedura guidata per creare una richiesta d'invio e associare un abbonamento attivo (gratuito o pagato) ad un particolare numero d'uscita per la rivista collegata. In funzione del percorso selezionato in dashboard, la procedura pre-filtrerà le liste abbonamento in base alla tipologia.

Gratuito	Titolo Pambianco Magazine (Fashion, Design...)	Attivo	00/00/00	n° 000	000	000	Denominazione ragione sociale azienda...	Brand.
Gratuito	Titolo Pambianco Magazine (Fashion, Design...)	Attivo	00/00/00	n° 000	000	000	Denominazione ragione sociale azienda...	Brand.
Gratuito	Titolo Pambianco Magazine (Fashion, Design...)	Attivo	00/00/00	n° 000	000	000	Denominazione ragione sociale azienda...	Brand.
Gratuito	Titolo Pambianco Magazine (Fashion, Design...)	Attivo	00/00/00	n° 000	000	000	Denominazione ragione sociale azienda...	Brand.
Gratuito	Titolo Pambianco Magazine (Fashion, Design...)	Da approvare	00/00/00	n° 000	000	000	Denominazione ragione sociale azienda...	Brand.
Gratuito	Titolo Pambianco Magazine (Fashion, Design...)	Non attivo	00/00/00	n° 000	000	000	Denominazione ragione sociale azienda...	Brand.
Gratuito	Titolo Pambianco Magazine (Fashion, Design...)	Non attivo	00/00/00	n° 000	000	000	Denominazione ragione sociale azienda...	Brand.
Gratuito	Titolo Pambianco Magazine (Fashion, Design...)	Non attivo	00/00/00	n° 000	000	000	Denominazione ragione sociale azienda...	Brand.

Seleziona un abbonamento per procedere con la richiesta di invio

15 0 - 00 of 000

// STEP #2 - SELEZIONA NUMERO DI RIVISTA DA INVIARE

0000	XX	00/00/0000	Descrizione estesa del titolo di pubblicazione della rivista, completa di sottotitolo e argomenti trattati all'interno.
0000	XX	00/00/0000	Descrizione estesa del titolo di pubblicazione della rivista, completa di sottotitolo e argomenti trattati all'interno.
0000	XX	00/00/0000	Descrizione estesa del titolo di pubblicazione della rivista, completa di sottotitolo e argomenti trattati all'interno.
0000	XX	00/00/0000	Descrizione estesa del titolo di pubblicazione della rivista, completa di sottotitolo e argomenti trattati all'interno.
0000	XX	00/00/0000	Descrizione estesa del titolo di pubblicazione della rivista, completa di sottotitolo e argomenti trattati all'interno.
0000	XX	00/00/0000	Descrizione estesa del titolo di pubblicazione della rivista, completa di sottotitolo e argomenti trattati all'interno.
0000	XX	00/00/0000	Descrizione estesa del titolo di pubblicazione della rivista, completa di sottotitolo e argomenti trattati all'interno.
0000	XX	00/00/0000	Descrizione estesa del titolo di pubblicazione della rivista, completa di sottotitolo e argomenti trattati all'interno.
0000	XX	00/00/0000	Descrizione estesa del titolo di pubblicazione della rivista, completa di sottotitolo e argomenti trattati all'interno.

Seleziona un numero di uscita per procedere con la richiesta di invio

// STEP #3 - SELEZIONA UNA DATA DI SPEDIZIONE

Nuova richiesta d'invio

Nei passaggi successivi, sarà richiesto di definire quale numero di uscita (riferito alla rivista associata all'abbonamento) dovrà essere collegato alla richiesta d'invio. Come nel passaggio precedente (selezione abbonamento) si aprirà il relativo elenco in cui effettuare la propria selezione.

In mancanza di riferimenti chiari (in fase di analisi) ai dati necessari per la generazione dell'invio e del barcode, è stata inclusa nel progetto attuale la possibilità di indicare una data di spedizione, oltre alla data di creazione della richiesta.

Pambianco DRAKE

> Crea nuova richiesta di invio

Manca ancora 1 campo!

Scegli una data di spedizione da associare alla nuova richiesta d'invio:

CREAZIONE DATA SPEDIZIONE

00/00/00

HAI QUASI FINITO!
RICORDATI DI CONTROLLARE IL RIEPILOGO FINALE PRIMA DI SALVARE.

INDIETRO AVANTI

Richiesta invio

Pambianco DRAKE

> Crea nuova richiesta di invio

RIEPILOGO FINALE RICHIESTA DI INVIO

Inviare a:	Nome e Cognome
Azienda collegata:	Denominazione ragione sociale
Tipologia:	Abbonamento gratuito
Publicazione:	Pambianco Magazine - Fashion
Inizio abbonamento:	00/00/0000
Totale uscite:	000
N° uscita da inviare:	n° 000 del 00/00/0000
Uscite residue:	000
Indirizzo spedizione:	Toponimo + dettaglio + n° civico
CAP:	00000
Località:	Descrizione località
Provincia:	XX
Regione:	Descrizione regione
Nazione:	XX
Data di creazione invio:	00/00/0000 - 00:00
Data di spedizione:	00/00/0000

INDIETRO GENERA INVIO

Pambianco DRAKE

2021

Richieste d'invio / 20

Gennaio Febbraio Marzo **Aprile** Maggio Giugno Luglio

Inviare a	Azienda collegata	Publicazione
Nome e Cognome abbonat.	Denominazione ragione sociale azienda.	Titolo Pambianco Magazine (Fashion, Design.)
Nome e Cognome abbonat.	Denominazione ragione sociale azienda.	Titolo Pambianco Magazine (Fashion, Design.)
Nome e Cognome abbonat.	Denominazione ragione sociale azienda.	Titolo Pambianco Magazine (Fashion, Design.)
Nome e Cognome abbonat.	Denominazione ragione sociale azienda.	Titolo Pambianco Magazine (Fashion, Design.)
Nome e Cognome abbonat.	Denominazione ragione sociale azienda.	Titolo Pambianco Magazine (Fashion, Design.)
Nome e Cognome abbonat.	Denominazione ragione sociale azienda.	Titolo Pambianco Magazine (Fashion, Design.)
Nome e Cognome abbonat.	Denominazione ragione sociale azienda.	Titolo Pambianco Magazine (Fashion, Design.)
Nome e Cognome abbonat.	Denominazione ragione sociale azienda.	Titolo Pambianco Magazine (Fashion, Design.)
Nome e Cognome abbonat.	Denominazione ragione sociale azienda.	Titolo Pambianco Magazine (Fashion, Design.)
Nome e Cognome abbonat.	Denominazione ragione sociale azienda.	Titolo Pambianco Magazine (Fashion, Design.)
Nome e Cognome abbonat.	Denominazione ragione sociale azienda.	Titolo Pambianco Magazine (Fashion, Design.)
Nome e Cognome abbonat.	Denominazione ragione sociale azienda.	Titolo Pambianco Magazine (Fashion, Design.)
Nome e Cognome abbonat.	Denominazione ragione sociale azienda.	Titolo Pambianco Magazine (Fashion, Design.)
Nome e Cognome abbonat.	Denominazione ragione sociale azienda.	Titolo Pambianco Magazine (Fashion, Design.)
Nome e Cognome abbonat.	Denominazione ragione sociale azienda.	Titolo Pambianco Magazine (Fashion, Design.)
Nome e Cognome abbonat.	Denominazione ragione sociale azienda.	Titolo Pambianco Magazine (Fashion, Design.)
Nome e Cognome abbonat.	Denominazione ragione sociale azienda.	Titolo Pambianco Magazine (Fashion, Design.)

Elenco richieste d'invio / Abbonamenti gratuiti - (Cellophan)

[Dati ipotetici]

The screenshot shows the Pambianco DRAKE interface for the year 2021. A filter dialog titled 'Filtra richieste di invio' is open, allowing users to filter data by date range. The dialog includes fields for 'DAL GIORNO' and 'AL GIORNO', both set to '00/00/0000'. There are 'APPLICA' and 'ESCI' buttons. The background shows a table of subscription requests with columns for 'Pubblicazione', 'Uscita da inviare', and 'Indirizzo di spedizione'.

// FILTRO PERIODO

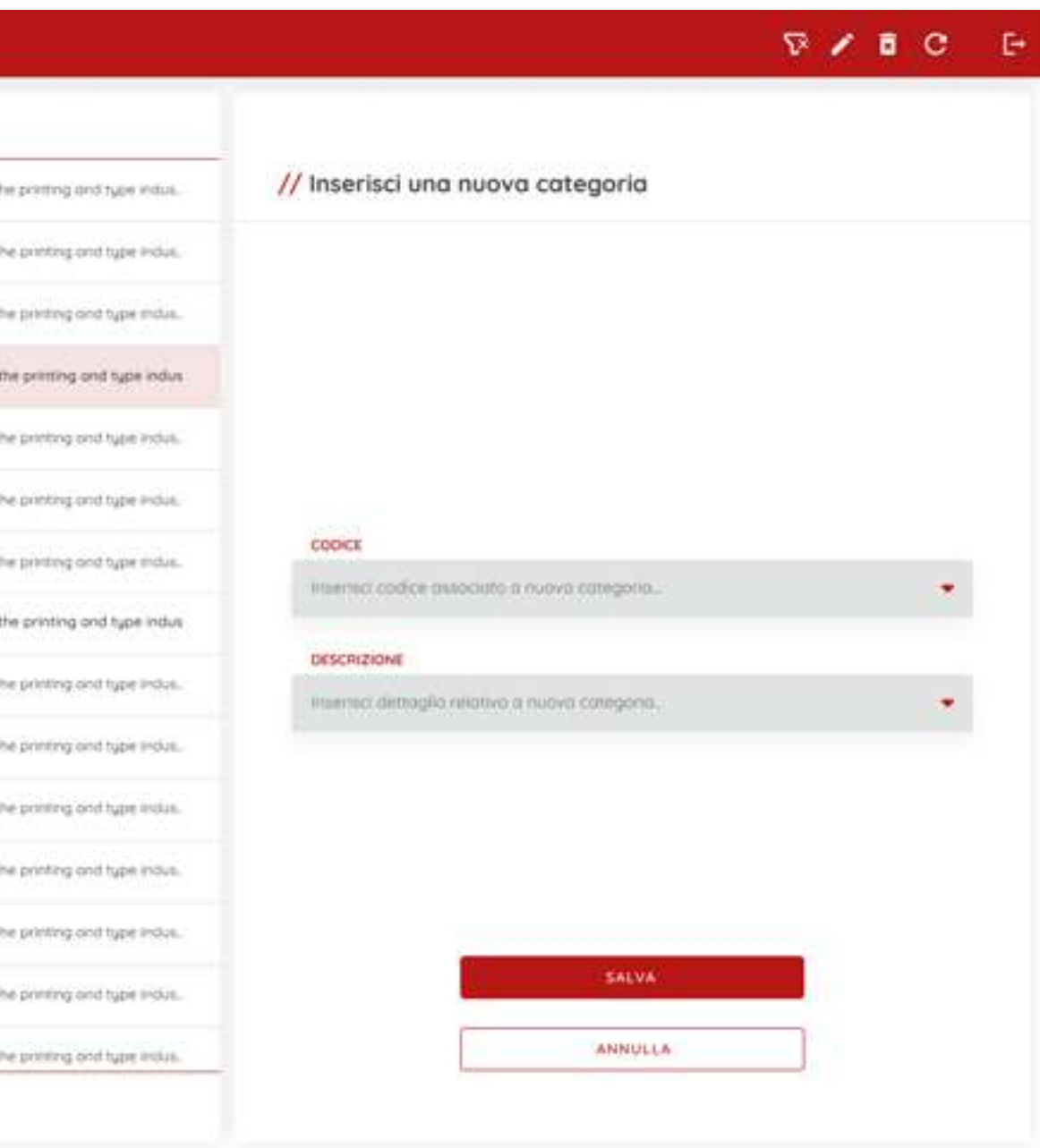
Esportazione elenchi richieste d'invio

L'esportazione degli elenchi è inquadrata nel progetto come un'attività successiva rispetto alla creazione dell'invio. Come riportato nell'introduzione, l'elenco delle richieste d'invio sarà accessibile direttamente dalla dashboard. La visualizzazione dei dati proposta è organizzata per anno, ma sarà possibile selezionare un mese specifico. Sarà quindi possibile filtrare i dati per un intervallo temporale specifico, dando priorità alla data di creazione e/o alla data di spedizione. Gli elenchi saranno organizzati in base alla tipologia (gratuito/pagamento/tutti) e saranno esportabili singolarmente.

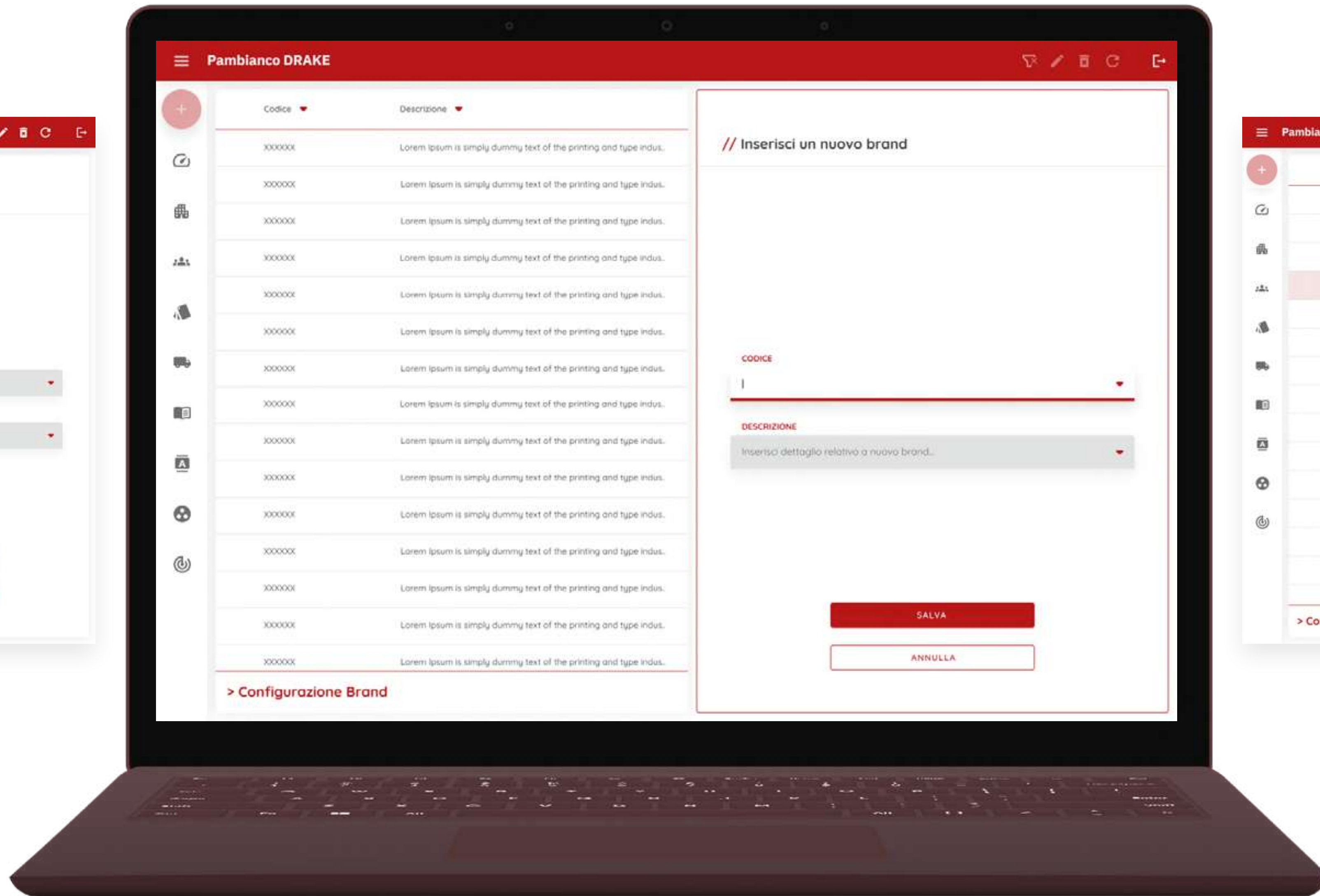
The screenshot shows the Pambianco DRAKE interface for the year 2022. It displays a general list of subscription requests. The table has columns for 'Inviare a', 'Azienda collegata', 'Pubblicazione', 'Uscita da inviare', and 'Indirizzo di spedizione'. The list is filtered to show 'Abbonamenti gratuiti - (Cellophan)'. The interface includes a sidebar with navigation icons and a top navigation bar with the year 2022 and month 'Aprile' selected.

// ELENCO GENERALE RICHIESTE D'INVIO

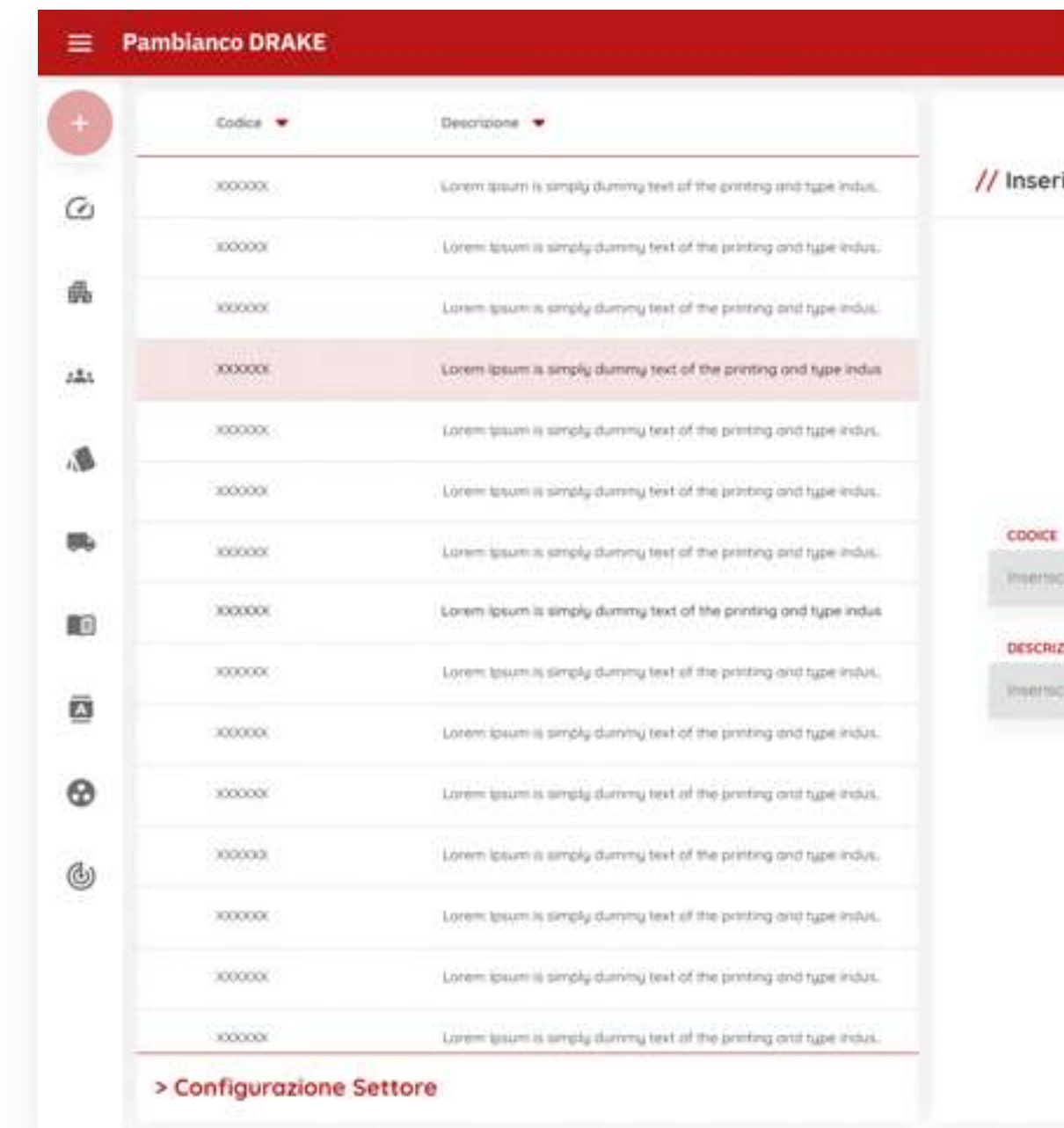
This screenshot shows the export options for the subscription lists. It features two rows of controls. The first row is for 'Elenco richieste d'invio / Abbonamenti a pagamento - (Busta)' and the second row is for 'Elenco richieste d'invio / Tutti gli abbonamenti'. Each row includes a download icon, a page number '15', and a total count '0 - 00 of 000'.



Configurazioni



[VIEW + EDIT]



2019

WORKS

2023

I'm a 28yo designer based in Milan (IT), with +5 years experience in creative consulting, digital product design, UX/UI design, exhibit and project management. I'm interested in common patterns through multidisciplinary creative processes - not limiting myself to one sector - as I believe design has a deeper purpose and cultural outreach.

Photography taught me the meaning of creativity and imagination. I trust in full awareness, random inputs, illogical conclusions, open alternatives, marvel and alterations. We will never be amazed again unless we stop asking what is normal. Though, I still haven't found some time to work on my personal website.

This is a selection of the most important projects I've recently worked on. Let's work together!

NORMALARKIVE

ellea@normalarkive.design
+39 346 305 6731

Find me on LinkedIn and Instagram [@normal_arkive.jpg](#)

LORENZO ANGÈ

—

DESIGNER